

## 2026年度入学試験

インターネットによる  
出願情報登録の手引き

出願期間内なら  
**24時間OK!**



**スマートフォン**  
PC・タブレットから出願可能



**コンビニ払い  
ペイジー対応**  
検定料/入学金 支払い可能  
※2

## 出願手続きの流れ

STEP1

STEP2

STEP3

STEP4

本校HP出願サイトへアクセス

新規登録

仮出願情報の登録

本出願登録

検定料の支払い方法の選択

コンビニ  
支払いを選択ペイジー対応  
金融機関ATM  
支払いを選択

支払い番号の確認

コンビニ  
で支払い金融機関  
ATMで  
支払い

支払い完了メールの確認

入学志願書・受験票の印刷

※1  
入学志願書・その他出願書類を  
本校に持参または郵送

試験当日に受験票を持参

インターネット出願サイト開設期間：2025年12月1日（月）～2026年1月31日（土）

※1 出願書類（資格取得証明書/奨学生に関する申請書）は本校HPよりダウンロードすることができます。

※2 音楽科：入学金のみペイジー対応（コンビニ支払い不可）

## 目 次

|      |          |                |
|------|----------|----------------|
| P.2  | …… STEP1 | 新規登録 (マイページ登録) |
| P.4  | …… STEP2 | 仮出願情報の登録       |
| P.11 | …… STEP3 | 本出願登録          |
| P.13 | ……       | 検定料の支払い        |
| P.15 | …… STEP4 | 願書・受験票の印刷      |

## -MEMO-

### <お問い合わせ先>

相愛高等学校 (入試・広報室)  
〒541-0053 大阪市中央区本町4-1-23  
TEL : 06-6262-0621  
MAIL : nyushi@soai.ed.jp  
(平日 9 : 00 ~ 16 : 00、土日祝 : 休み)



ホームページ



高校公式LINE



Instagram

# STEP1 新規登録（マイページ登録）

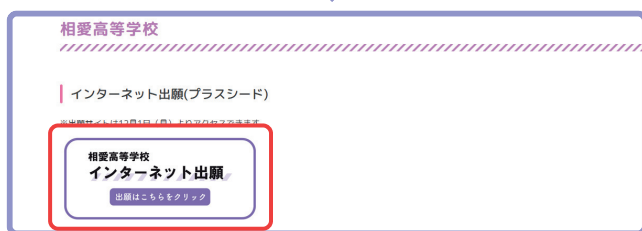
すでに本校のイベント申込の際に登録済みの方は、STEP2へ進んでください。



## 注意事項

- ※迷惑メール対策等でドメイン指定受信を設定されている場合は、「@seed.software」の受信を許可してください。
- ※Microsoft Edge / Google Chrome / Safari / Firefox をご利用ください。
- Internet Explorerからはアクセスできません。また、Googleアプリは動作保証対象外となります。

## ①本校ホームページからインターネット出願サイトにアクセスしてください。



| 募集要項         |  |
|--------------|--|
| 試験名          | 一次入試(普通科)                                  |
| 試験日          | 2026年2月10日(火)                              |
| 仮出願期間        | 2025年12月1日(月) 0時00分 ~ 2026年1月31日(土) 16時00分 |
| 出願期間         | 2026年1月13日(火) 0時00分 ~ 2026年1月31日(土) 16時00分 |
| 検定料等         | 20,480円                                    |
| 検定料等の決済手段    | ペイジー、コンビニ決済                                |
| 検定料等に関する補足説明 | 検定料 20,000円<br>合否通知郵送料 480円<br>※別途手数料あり    |

※普通科の画面です。

【新規登録】をクリック



## ②メールアドレスを入力し、利用規約をご確認いただき「送信する」をクリックしてください。

相愛高等学校  
マイページ登録

ログインIDとしてご利用いただく自身のメールアドレスを入力して「送信する」ボタンを押してください。  
入力されたメールアドレス宛に、本登録用のURLリンクをお送りします。  
メールをご確認の上、本登録URLにアクセスしてください。

プラスシードでは1つのメールアドレスで複数の学校に対してログインが可能です。  
また、1つのメールアドレスに対して兄弟や姉妹のアカウントを追加することも可能です。  
すでに他の学校でプラスシードに登録済みの方は「こちら」からログインしてください。

※迷惑メール対策等でドメイン指定受信を設定されている場合は、  
「@seed.software」ドメインを受信できるように設定してください。

メールアドレス

☐ 利用規約に同意します

送信する

マイページ登録

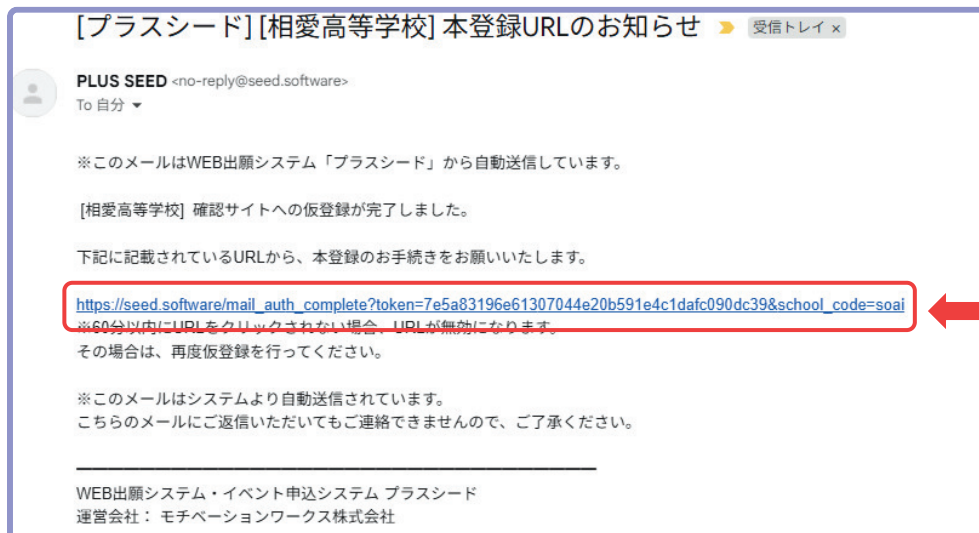
入力されたメールアドレスに、本登録URLをお送りしました。

戻る

システム運用：モチベーションワークス株式会社 | 利用規約 & プライバシーポリシー

【送信する】をクリックすると、入力したアドレスに本登録URLが届きます。

## ③届いたメールを開き、メールに記載のURLをクリックしてください。



【URL】をクリック

※60分以内にURLをクリックされない場合、URLが無効になります。

④「次へ」をクリックし、「受験生氏名」「ふりがな」「生年月日」「パスワード」等を入力してください。

マイページ登録

メール認証が完了しました。  
本登録へお進みください。

次へ

システム運用：モチベーションワークス株式会社 | 利用規約 & プライバシーポリシー

【次へ】をクリック

マイページ登録

※保護者ではなく受験生の情報を入力ください  
※氏名には常用漢字を使用してください

受験生氏名(姓) ※ 受験生氏名(名) ※

氏名(姓) 氏名(名)

※氏名には常用漢字を使用してください

ふりがな(姓) ※ ふりがな(名) ※

ふりがな(姓) ふりがな(名)

生年月日 ※

▼元号 ▼年 ▼月 ▼日

⋮

登録する

すべての項目を入力後、【登録する】をクリック



#### 注意事項

※外字は使用できません。すべて【常用漢字】で入力してください。  
※「メールアドレス」と「パスワード」は出願時のログインに  
使用します。必ずメモを取って保管してください。

⑤「ログインする」をクリックしてください。

マイページ登録

登録が完了しました  
ログインする

【ログインする】をクリック

システム運用：モチベーションワークス株式会社 | 利用規約 & プライバシーポリシー



## STEP2 仮出願情報の登録

- ①「ログイン」をクリックしてください。
- ②「メールアドレス」「パスワード」を入力して、「ログイン」をクリックしてください。



### 注意事項

※登録したメールアドレスを忘れた方は、お手数ですが再度新規登録（マイページ登録）を行ってください。  
※パスワードを忘れた方は、「パスワードを忘れた方はこちら」をクリックし、パスワードの再設定を行ってください。

相愛高等学校

< 入試日程一覧 - 日程詳細

| 募集要項         |  |
|--------------|--|
| 試験名          | 一次入試(普通科)                                  |
| 試験日          | 2026年2月10日(火)                              |
| 仮出願期間        | 2025年12月1日(月) 0時00分 ~ 2026年1月31日(土) 16時00分 |
| 出願期間         | 2026年1月13日(火) 0時00分 ~ 2026年1月31日(土) 16時00分 |
| 検定料等         | 20,480円                                    |
| 検定料等の決済手段    | ペイジー、コンビニ決済                                |
| 検定料等に関する補足説明 | 検定料 20,000円<br>可否通知郵送料 480円<br>※別途手数料あり    |
| オンライン可否確認    | 利用可能                                       |
| 合格発表日時       | 2026年2月12日(木) 9時00分 ~ 2026年4月1日(水) 0時00分   |

一覧へ ログイン 新規登録

相愛高等学校  
マイページ ログイン画面

本画面は「相愛高等学校」のパスシードログイン画面です。すでに他の学校でパスシードにマイページ登録済みの場合は、その際に登録したメールアドレスとパスワードを以下に入力することで、本画面から「相愛高等学校」のパスシード画面へログインすることが可能です。  
パスシード未登録の方は先に [\[こちら\]](#) からマイページ登録を行ってください。

メールアドレス  
パスワード  
☐ 次回からメールアドレスの入力を省略  
ログイン  
パスワードを忘れた方はこちら

登録済みのメールアドレスとパスワードを入力し、  
【ログイン】をクリック

- ③メニュー内の「入試日程一覧」（画面左側）を選択して、出願する入試（普通科 / 音楽科）を選んでください。募集要項が表示されたら、画面を一番下までスクロールし、「仮出願へ進む」をクリックしてください。

相愛高等学校

< 入試日程一覧 [相愛高等学校]

入試日程を1つ選択してください

| 試験日                           | 試験名       | 出願期間   |
|-------------------------------|-----------|--|
| 2026年2月10日(火)                 | 一次入試(普通科) | 仮出願期間<br>2025年12月1日(月) 0時00分 ~ 2026年1月31日(土) 16時00分<br>本出願期間<br>2026年1月13日(火) 0時00分 ~ 2026年1月31日(土) 16時00分 |
| 2026年2月10日(火) ~ 2026年2月11日(水) | 一次入試(音楽科) | 仮出願期間<br>2025年12月1日(月) 0時00分 ~ 2026年1月31日(土) 16時00分<br>本出願期間<br>2026年1月13日(火) 0時00分 ~ 2026年1月31日(土) 16時00分 |

一覧へ 仮出願へ進む

※普通科の画面です。

【仮出願へ進む】をクリック

※出願期間前の場合は「仮出願へ進む」ボタンは表示されません。（仮出願受付開始前と表示されます）

④出願情報を入力してください。必要事項をすべて入力した後、「確認画面へ」をクリックしてください。

P.5～6 普通科 アドバンスキャリア（特進）コース  
プログレスキャリア（龍谷総合）コース  
P.7～9 音楽科

## 【普通科】アドバンスキャリア（特進）コース / プログレスキャリア（龍谷総合）コース

※受験生の氏名・生年月日は、新規登録時のものが自動入力されます。  
万一、登録済みの情報を変更する場合は、【氏名等を変更する場合はこちら】から行ってください。

相愛高等学校

相愛 愛子

イベント一覧  
イベント申込状況  
入試日程一覧  
入試出願状況  
登録情報の変更  
アカウント情報

＜入試日程一覧 - 日程詳細 - 仮出願＞

※氏名等を変更する場合は [\[こちら\]](#)

| 入試日程 |               |
|------|---------------|
| 学校名  | 相愛高等学校        |
| 試験名  | 一次入試(普通科)     |
| 試験日  | 2026年2月10日(火) |

受験生情報 ※の項目は入力/選択必須です

|                  |   |                                |                             |
|------------------|---|--------------------------------|-----------------------------|
| 氏名               | 相愛 愛子                                       |                                |                             |
| ふりがな             | そうあい あいこ                                    |                                |                             |
| 生年月日 ※           | 平成22年11月11日                                 |                                |                             |
| 郵便番号 ※<br>(半角数字) | <input type="text"/> - <input type="text"/> |                                |                             |
| 住所 ※             | <input type="text"/>                        | 番地 部屋番号など <input type="text"/> | マンション名 <input type="text"/> |

※番地・部屋番号に間違いのないか必ずご確認ください

登録する

※アップロード (JPEG・PNGのみ) もしくは写真を貼付  
(写真を貼付する場合は、志願書1枚・受験票1枚 計2枚)  
※上半身・正面・無帽  
※最近3か月以内に撮影したもの  
※写真裏面に本人名記載  
※縦800px 横600px 以上の縦長の画像を登録してください。  
(目安: 縦5.0cm × 横4.0cm)  
※ファイルサイズは4MBまで

受験生写真

電話番号 ※  
(半角数字)

-  -

例 06-6262-0621

中学校名 ※

大阪府(私立・国立等)  相愛

保護者名 ※

保護者名(姓)  (50文字以内) 保護者名(名)  (50文字以内)

保護者名ふりがな ※

保護者名ふりがな(姓)  (50文字以内) 保護者名ふりがな(名)  (50文字以内)

志願者との続柄 ※

☐ 父 ☐ 母 ☐ その他

保護者住所 ※

☐ 志願者と同じ ☒ 志願者と異なる

保護者 郵便番号 ※

-

※半角

⚠ 受験生写真をアップロードまたは貼付してください。

- ・上半身、正面、無帽、最近3か月以内に撮影したもの

【アップロードの場合】

- ・縦800px 横600px以上の縦長で撮影
- ・ファイルサイズは4MBまで
- ・写真の形式はJPEGまたはPNGのみ

【貼付の場合】

- ・入学志願書 1枚、受験票 1枚 計2枚
- ・目安 縦4～5cm × 横3～5cm
- ・写真裏面に本人名記載

●中学校名を一覧より選択してください。  
一覧にない場合は「▼地区【その他】」を選択し、中学校名を正しく入力してください。 例 ○○市立△△中学校

※保護者住所が志願者と異なる場合は、下記に住所を入力してください。

## 【専併区分】【第一志望コース / 第二志望コース】

|             |  |
|-------------|--|
| 専併区分 ※      | <input type="radio"/> 専願 <input type="radio"/> 併願  |
| 【第一志望】コース ※ | <input checked="" type="radio"/> アドバンスキャリア（特進）コース <input type="radio"/> プログレスキャリア（龍谷総合）コース |
| 【第二志望】コース ※ | <input type="radio"/> プログレスキャリア（龍谷総合）コース <input type="radio"/> 志望しない                       |

【第一志望コース】でアドバンスキャリア（特進）コースを選択した場合のみ、【第二志望コース】が選択できます。

## 【卒業（見込み）年月】

|             |   |
|-------------|---|
| 卒業（見込み）年月 ※ | <input type="radio"/> 2026年3月卒業見込み <input type="radio"/> 2025年3月卒業 <input type="radio"/> 2024年3月卒業 <input checked="" type="radio"/> その他 |
| 卒業年月（その他） ※ | <input type="text"/> (50文字以内)<br><例><br>・2023年3月卒業 等  |

卒業（見込み）年月を選択してください。チェック欄にない場合は、【その他】を選択し、入力してください。

## 【姉妹優待】【資格取得証明書について】

|               |   |
|---------------|---|
| 姉妹 ※          | <input checked="" type="radio"/> いる <input type="radio"/> いない<br>＊出願時に姉妹が相愛中学校高等学校に在籍する場合、【いる】にチェックしてください。（この情報は合否には影響いたしません）   |
| 【姉妹】氏名 ※      | <input type="text"/> (50文字以内)   |
| 【姉妹】中学校・高校 ※  | <input type="radio"/> 中学校 <input type="radio"/> 高校  |
| 【姉妹】学年クラス ※   | <input type="text"/> (50文字以内)<br><例> 3年1組   |
| 資格取得証明書について ※ | <input checked="" type="radio"/> 提出あり <input type="radio"/> 提出なし<br>＊珠算（日商）検定2級以上、漢字検定3級以上、英語検定3級以上、数字検定3級以上の資格取得者には、取得級に応じて、筆記試験合計点（300点満点）に加算制度があります（ただし満点を超えない）。希望者は、資格取得証明書（合格証明書等のコピー）を出願期間内に郵送（必着）、もしくは窓口へ持参してください。 |
| 検定名 ※         | <input type="text"/><br>＊400文字以内（改行・スペース1文字扱い）<br><例><br>・珠算（日商）検定 2級<br>・英語検定 3級<br>・漢字検定 3級   |

出願時に相愛中学校高等学校に在籍する姉妹がいる場合は、姉妹の【氏名】【中学校/高校】【クラス】を入力してください。

- ①英語検定は取得級に応じた点数読み替え制度が適用されます。  
3級：70%、準2級・準2級プラス：80%、2級：90%、準1級以上：100%
- ②その他の各種検定については、取得級に応じて筆記試験の合計点（300点満点）に加算します。（ただし満点を超えない。）
- 希望者は【検定名】を入力し、資格取得証明ができるもの（合格証明書等のコピー）を出願期間内に郵送（必着）もしくは窓口へ持参してください。
- 提出する際は本校HPより「資格取得証明書」の台紙をダウンロードして印刷し、資格取得証明ができるものをホッチキスで留めてください。

戻る

確認画面へ

次の画面はP.10へ

【音楽科】

※受験生の氏名・生年月日は、新規登録時のものが自動入力されます。  
万一、登録済みの情報を変更する場合は、【氏名等を変更する場合はこちら】から行ってください。

学校法人相愛学園(教育総合学園加盟)

相愛高等学校

相愛 愛子

イベント一覧

イベント申込状況

入試日程一覧

入試出願状況

登録情報の変更

アカウント情報

< 入試日程一覧 - 日程詳細 - 仮出願

※氏名等を変更する場合は [\[こちら\]](#)

入試日程

|     |                               |
|-----|-------------------------------|
| 学校名 | 相愛高等学校                        |
| 試験名 | 一次入試(音楽科)                     |
| 試験日 | 2026年2月10日(火) ~ 2026年2月11日(水) |

受験生情報 ※の項目は入力/選択必須です

氏名

相愛 愛子

ふりがな

そうあい あいこ

生年月日 ※

平成22年11月11日

郵便番号 ※

(半角数字)

-

住所 ※

住所

番地 部屋番号など

マンション名

※番地・部屋番号に間違いがないか必ずご確認ください

登録する

受験生写真

※アップロード (JPEG・PNGのみ) もしくは写真を貼付  
(写真を貼付する場合は、志願書1枚・受験票1枚 計2枚)  
※上半身・正面・無帽  
※最近3カ月以内に撮影したもの  
※写真裏面に本人名記載  
※縦800px 横600px 以上の縦長の画像を登録してください。  
(目安: 縦5.0cm × 横4.0cm)  
※ファイルサイズは4MBまで

！

受験生写真をアップロードまたは貼付してください。  
・上半身、正面、無帽、最近3か月以内に撮影したもの  
【アップロードの場合】  
・縦800px 横600px以上の縦長で撮影  
・ファイルサイズは4MBまで  
・写真の形式はJPEGまたはPNGのみ  
【貼付の場合】  
・入学志願書 1枚、受験票 1枚 計2枚  
・目安 縦4～5cm × 横3～5cm  
・写真裏面に本人名記載

電話番号 ※

(半角数字)

-

-

例 06-6262-0621

中学校名 ※

その他

相愛中学校

●中学校名を一覧より選択してください。  
一覧にない場合は「▼地区【その他】」を選択し、中学校名を正しく  
入力してください。 例 ○○市立△△中学校

保護者名 ※

保護者名 (姓)

(50文字以内)

保護者名 (名)

(50文字以内)

保護者名ふりがな ※

保護者名ふりがな (姓)

(50文字以内)

保護者名ふりがな (名)

(50文字以内)

志願者との続柄 ※

☐ 父 ☐ 母 ☐ その他

保護者住所 ※

☐ 志願者と同じ ☒ 志願者と異なる

保護者 郵便番号 ※

(半角)

-

※保護者住所が志願者と異なる場合は、下記に住所を入力してください。

## 【専併区分】【第一志望～第四志望】

|                    |  |
|--------------------|--|
| 専併区分 ※             | <input type="radio"/> 専願 <input type="radio"/> 併願  |
| 【第一志望】専攻 ※         | <input type="radio"/> 作曲 <input type="radio"/> 楽理 <input type="radio"/> 声楽 <input checked="" type="radio"/> 鍵盤楽器 <input type="radio"/> 管楽器 <input type="radio"/> 弦楽器 <input type="radio"/> 打楽器                             |
| 【第一志望】楽器名（鍵盤楽器） ※  | <input type="radio"/> ピアノ <input type="radio"/> オルガン（パイプオルガン） <input type="radio"/> 電子オルガン   |
| 【第一志望】作曲者名/曲名 ※    | <div>           * 400文字以内（改行・スペース1文字扱い）<br/>           &lt;例&gt;<br/>           ①ベートーヴェン/ソナタ op.22 第1楽章<br/>           ②パッパ/シンフォニア No.3<br/>           ※楽章も記載すること         </div>   |
| 【第二志望】専攻 ※         | <input type="radio"/> 作曲 <input type="radio"/> 楽理 <input type="radio"/> 声楽 <input checked="" type="radio"/> 鍵盤楽器 <input type="radio"/> 管楽器 <input type="radio"/> 弦楽器 <input type="radio"/> 打楽器 <input type="radio"/> 志望しない |
| 【第二志望】楽器名（鍵盤楽器） ※  | <input type="radio"/> ピアノ <input type="radio"/> オルガン（パイプオルガン） <input checked="" type="radio"/> 電子オルガン  |
| 【第二志望】電子オルガン使用機種 ※ | <input type="radio"/> ELS-01C <input type="radio"/> ELS-02C <input type="radio"/> ELS-02X <input type="radio"/> その他  |
| 【第二志望】作曲者名/曲名 ※    | <div>           * 400文字以内（改行・スペース1文字扱い）<br/>           &lt;例&gt;<br/>           ①ベートーヴェン/ソナタ op.22 第1楽章<br/>           ②パッパ/シンフォニア No.3<br/>           ※楽章も記載すること         </div>   |

●声楽・鍵盤楽器・管楽器・弦楽器・打楽器専攻の方は、作曲者名/曲名を入力してください。  
 ●鍵盤楽器専攻（電子オルガン）の方は、使用機種を選んでください。（ELS-01C / ELS-02C / ELS-02X / その他）

●【第二志望】として他の専攻に出願することができます。  
 例 第一志望：鍵盤楽器（ピアノ）  
 第二志望：鍵盤楽器（電子オルガン）  
 ●普通科を【第三志望】【第四志望】として選択することができます。  
 また【第三志望】にアドバンスキャリア（特進）コースを選んだ方のみ、【第四志望】にプログレッシブキャリア（龍谷総合）コースを選択することができます。

|                       |  |
|-----------------------|--|
| 【第三志望】普通科コース ※        | <input checked="" type="radio"/> アドバンスキャリア（特進）コース <input type="radio"/> プログレッシブキャリア（龍谷総合）コース <input type="radio"/> 志望しない   |
| 【第四志望】普通科コース ※        | <input checked="" type="radio"/> プログレッシブキャリア（龍谷総合）コース <input type="radio"/> 志望しない  |
| 認定テスト「認定証」（音楽科専門科目） ※ | <input type="radio"/> あり <input checked="" type="radio"/> なし<br>* 認定テスト合格者は、入学試験1日目午後の音楽科専門科目試験（楽典・聴音・コールユーブンゲン・副科ピアノ）が免除となります。  |
| 副科ピアノ 作曲者名/曲名         | <div>           (50文字以内)<br/>           ※鍵盤楽器専攻（ピアノ）志願者は入力なし<br/>           &lt;例&gt;<br/>           クーラウ/ソナチネ 作品20-1 第一楽章<br/>           ※ソナタ、ソナチネは楽章も記載すること         </div> |

●認定テスト（音楽科専門科目）合格者は、入学試験1日目の音楽科専門科目試験が免除となります。  
 認定テストの「認定証」を持っていない方は、副科ピアノの作曲者名/曲名を入力してください。  
 ※鍵盤楽器専攻（ピアノ）志願者は入力なし。  
 ※詳細は入学試験募集要項をご覧ください。



## 【卒業（見込み）年月】

|             |   |
|-------------|---|
| 卒業（見込み）年月 ※ | <input type="radio"/> 2026年3月卒業見込み <input type="radio"/> 2025年3月卒業 <input type="radio"/> 2024年3月卒業 <input checked="" type="radio"/> その他 |
| 卒業年月（その他） ※ | <input type="text"/> (50文字以内)<br><例><br>・2023年3月卒業 等  |

卒業（見込み）年月を選択してください。チェック欄にない場合は、【その他】を選択し、入力してください。

## 【姉妹優待】【資格取得証明書について】

|               |   |
|---------------|---|
| 姉妹 ※          | <input checked="" type="radio"/> いる <input type="radio"/> いない<br><small>* 出願時に姉妹が相愛中学校高等学校に在籍する場合、【いる】にチェックしてください。（この情報は合否には影響いたしません）</small>   |
| 【姉妹】氏名 ※      | <input type="text"/> (50文字以内)   |
| 【姉妹】中学校・高校 ※  | <input type="radio"/> 中学校 <input type="radio"/> 高校  |
| 【姉妹】学年クラス ※   | <input type="text"/> (50文字以内)<br><例> 3年1組   |
| 資格取得証明書について ※ | <input checked="" type="radio"/> 提出あり <input type="radio"/> 提出なし<br><small>* 珠算（日商）検定2級以上、漢字検定3級以上、英語検定3級以上、数学検定3級以上の資格取得者には、取得級に応じて、筆記試験合計点（300点満点）に加算制度があります（ただし満点を超えない）。希望者は、資格取得証明書（合格証明書等のコピー）を出願期間内に郵送（必着）、もしくは窓口へ持参してください。</small> |
| 検定名 ※         | <input type="text"/><br><small>* 400文字以内（改行・スペース1文字扱い）</small><br><例><br>・珠算（日商）検定 2級<br>・英語検定 3級<br>・漢字検定 3級   |

出願時に相愛中学校高等学校に在籍する姉妹がいる場合は、姉妹の【氏名】【中学校/高校】【クラス】を入力してください。

- ①英語検定は取得級に応じた点数読み替え制度が適用されます。  
3級：70%、準2級・準2級プラス：80%、2級：90%、準1級以上：100%
- ②その他の各種検定については、取得級に応じて筆記試験の合計点（300点満点）に加算します。（ただし満点を超えない。）
- 希望者は【検定名】を入力し、資格取得証明ができるもの（合格証明書等のコピー）を出願期間内に郵送（必着）もしくは窓口へ持参してください。
- 提出する際は本校HPより「資格取得証明書」の台紙をダウンロードして印刷し、資格取得証明ができるものをホッチキスで留めてください。

## 【奨学生に関する申請書】

|              |   |
|--------------|---|
| 奨学生に関する申請書 ※ | <input checked="" type="radio"/> 提出あり <input type="radio"/> 提出なし<br><small>* 音楽科を志願する者で音楽コンクールの入賞実績がある場合、出願時に賞状・証明書等（コピー）を提出、または入学試験当日の実技成績により、奨学生・入学金免除生として判定します。希望者は、奨学生に関する申請書を出願期間内に郵送（必着）、もしくは窓口へ持参してください。</small> |
|--------------|---|

- 音楽コンクールの入賞実績がある場合、出願時に賞状・証明書等（コピー）を提出、または入学試験当日の実技成績により、奨学生/入学金免除生として判定します。
- 希望者は、「奨学生に関する申請書」を出願期間内に郵送（必着）、もしくは窓口へ持参してください。
- 提出する際は本校HPより「奨学生に関する申請書」の台紙をダウンロードして印刷し、賞状や証明書等のコピーをホッチキスで留めてください。

戻る

確認画面へ

⑤登録した内容を確認し、間違いなければ「送信する」をクリックしてください。

☒

仮出願データの送信を行うにあたり、  
WEB出願システム「プラスシード」の 利用規約 に同意します

戻る

送信する

利用規約を確認し、チェックボックスに☑を入れて、  
【送信する】をクリック

## 仮出願登録内容の確認

①マイページより「入試出願状況」を選択し、確認したい試験をクリックしてください。

相愛 愛子

イベント一覧

イベント申込状況

入試日程一覧

入試出願状況

登録情報の変更

アカウント情報

ご利用ガイド

利用規約

特定商取引法に基づく表記

ログアウト

< 入試出願状況 [相愛高等学校]

※事前登録中の一覧です。期限内に出願登録へ進んでください。

| 試験日           | 試験名       |
|---------------|-----------|
| 2026年2月10日(火) | 一次入試(普通科) |

②「仮出願内容の確認」で入力した内容が確認できます。  
なお、画面一番下の「変更する」より入力内容の変更が可能です。

2. 仮出願内容の確認

|       |   |
|-------|---|
| 受験生写真 |  |
| 受験生氏名 | 相愛 愛子   |
| ふりがな  | そうあい あいこ  |
| 生年月日  | 平成22年11月11日   |
| 郵便番号  | 541-0053  |
| 住所    | 大阪府大阪市中央区本町<br>4-1-23   |

戻る

変更する

出願期間までお待ちください。



### 注意事項

- ※仮出願が完了すると登録したメールアドレスに「仮出願完了」というメールが届きます。
- ※検定料支払いに進む前であれば、何度でも登録内容を修正することができます。

## STEP3 本出願登録/検定料支払い



### 注意事項

※このページに記載の操作は、2026年1月13日（火）より可能となります。

①マイページより「入試出願状況」を選択し、確認したい試験をクリックしてください。

相愛高等学校

相愛 愛子

イベント一覧  
イベント申込状況  
入試日程一覧  
**入試出願状況**  
登録情報の変更  
アカウント情報  
ご利用ガイド  
利用規約  
特定商取引法に基づく表記  
ログアウト

< 入試出願状況 [相愛高等学校]

※事前登録中の一覧です。期限内に出願登録へ進んでください。

| 試験日           | 試験名       |
|---------------|-----------|
| 2026年2月10日(火) | 一次入試(普通科) |

②「仮出願内容の確認」画面で登録内容を確認し、間違いなければ画面を一番下までスクロールして、「出願登録へ」をクリックしてください。

相愛高等学校

相愛 愛子

イベント一覧  
イベント申込状況  
入試日程一覧  
**入試出願状況**  
登録情報の変更  
アカウント情報  
ご利用ガイド  
利用規約  
特定商取引法に基づく表記

< 入試出願状況 - 仮出願内容の確認

1. 仮出願内容の確認 - 2. 支払い方法の選択 - 3. 出願登録内容の最終確認 - 4. 出願完了

現在の状況：出願登録へ進むことが可能です。

1. 対象の入試日程

|      |                            |
|------|----------------------------|
| 学校名  | 相愛高等学校                     |
| 試験名  | 一次入試(普通科)                  |
| 試験日  | 2026年2月10日(火)              |
| 募集要項 | 詳細は <a href="#">こちら</a> から |

⋮

戻る 変更する **出願登録へ**

出願登録へ進むことが可能です。

【出願登録へ】をクリック



③支払方法を選択し、「確認画面へ」をクリックしてください。

1. 仮出願内容の確認 - 2. 支払い方法の選択 - 3. 出願登録内容の最終確認 - 4. 出願完了

|  |  |
|--|--|
| 入試日程   |  |
| 学校名  | 相愛高等学校   |
| 試験名  | 一次入試(普通科)  |
| 支払いについて  |  |
| 検定料等   | 20,480円  |
| 支払方法 ※   | <input checked="" type="radio"/> ペイジー (+別途: 517円)<br><input type="radio"/> コンビニ決済 (+別途: 440円)<br>(ローソン、ファミリーマート、ミニストップ、セイコーマート)<br><input type="radio"/> コンビニ決済 (+別途: 440円)<br>(セブンイレブン)<br><small>※ペイジーが利用できる金融機関は <a href="#">[こちら]</a> です</small> |
| <div style="display: flex; justify-content: space-around;"> <span>戻る</span> <span style="border: 2px solid red; padding: 5px;">確認画面へ</span> </div> |  |

※普通科の場合  
【確認画面へ】をクリック



注意事項

- ※ペイジーはインターネットバンキング、またはペイジー対応金融機関のATMでご利用いただけます。
- ※コンビニ決済が利用できるコンビニは、「ローソン・ファミリーマート・ミニストップ・セイコーマート・セブンイレブン」です。
- ※手数料（支払方法の選択画面に表示されます）は、ご負担ください。
- ※出願完了後の支払方法の変更はできません。

④登録した内容を確認し、間違いなければ「出願登録する」をクリックしてください。

|         |          |             |
|---------|----------|-------------|
| 支払いについて |          |             |
| 合計金額    | 検定料等     | 20,480円     |
|         | システム利用料  | 517円        |
|         | お支払い合計金額 | 20,997円(税込) |
| 支払方法    | ペイジー     |             |

**！ 注意事項**  
 ※【出願登録する】をクリックした後での  
出願のキャンセルや内容の変更はできません。

※出願確認メールの中にペイジーの支払情報を記載いたしますのでご確認ください。  
 ※迷惑メール対策等でドメイン指定受信を設定されている場合は、『@seed.software』ドメインを受信できるように設定してください。  
 ※以下の「出願登録する」ボタンをクリックすると入力された情報を送信し出願登録を行います。  
 出願登録後は登録内容の訂正ができないため、登録前に入力内容をご確認ください。

☒ 出願データの送信と検定料等の決済を行うにあたり、WEB出願システム「プラスシード」の [利用規約](#) に同意します

戻る
出願登録する

利用規約を確認し、チェックボックスに☑を入れて、  
【出願登録する】をクリック

※普通科 / ペイジー支払いの場合

# 検定料の支払いについて



## 注意事項

※支払い方法に関わらず、出願期間内に済ませてください。

## < ペイジー支払いの場合 >



PLUS SEED <no-reply@seed.software>

To

※このメールはWEB出願システム「プラスシード」から自動送信しています。

相愛高等学校の入学試験 一次入試（普通科）への出願手続きを行いました。

現時点では出願が完了しておりません。

お支払い後に出願が完了となるため以下の振込先情報をご確認いただき、必ず期限までに金融機関のATMまたはネットバンキングよりお支払いをお願いいたします。

### ◆入試情報

学校名：相愛高等学校

試験名：一次入試(普通科)

試験日：2026年2月10日(火)

### ◆出願内容

決済番号：swU975Jzs2

氏名：相愛 愛子

ふりがな：そうあい あいこ

生年月日：平成22年11月11日

### ◆支払情報

支払い方法：ペイジー

金額：20,997円(税込)

支払い期限：2025年 月 日 23時59分

収納機関番号：58191

お客様番号：20001900030947960025

確認番号：288916

- 登録されたメールアドレスに、「出願に伴う検定料の振込先情報に関するお知らせ」のメールが届きます。出願期間内に必ずお支払いください。
- 検定料をお支払い後、「ペイジー決済入金確認のお知らせ」メールが届きます。



ペイジーの利用方法



利用できる金融機関

## <コンビニ支払いの場合>（ローソン・ファミリーマート・ミニストップ・セイコーマート）



PLUS SEED <no-reply@seed.software>

To

※このメールはWEB出願システム「プラスシード」から自動送信しています。

相愛高等学校の入学試験 一次入試（普通科）への出願手続きを行いました。

現時点では出願が完了していません。

お支払い後に出願が完了となるため以下の支払先情報をご確認いただき、必ず期限までに指定のコンビニよりお支払いをお願いいたします。

### ◆入試情報

学校名：相愛高等学校

試験名：一次入試(普通科)

試験日：2026年2月10日(火)

### ◆出願内容

決済番号：VIAaBmrEnv

氏名：相愛 愛子

ふりがな：そうあい あいこ

生年月日：平成22年11月11日

●登録されたメールアドレスに、  
「出願に伴う検定料の振込先情報に関するお知らせ」の  
メールが届きます。出願期間内に必ずお支払いください。

●検定料をお支払い後、  
「コンビニ決済入金確認のお知らせ」メールが届きます。

### ◆支払情報

支払い方法：コンビニ決済（ローソン、ファミリーマート、ミニストップ、セイコーマート）

金額：20,920円(税込)

支払い期限：2025年 月 日 23時59分

受付番号：303001

電話番号：06-6262-0621

## <コンビニ支払いの場合>（セブンイレブン）

### ◆支払情報

支払い方法：コンビニ決済（セブンイレブン）

金額：20,920円(税込)

支払い期限：2025年 月 日 23時59分

払込票番号：2000000010001

払込票：[https://www.veritrans.co.jp/user\\_support/seven\\_dummy.html](https://www.veritrans.co.jp/user_support/seven_dummy.html)



### 注意事項

※検定料の支払いが完了しても、本校への出願は終了していません。

※「入学志願書」「個人報告書」は受験生全員が必ず提出してください。

※「資格取得証明書」「奨学生に関する申請書」は希望者のみ提出してください。

## <お支払い方法>



ローソン



ファミリーマート



ミニストップ



セイコーマート



セブンイレブン

## STEP4 「入学志願書」「受験票」の印刷



### 注意事項

※検定料の支払いが確認されると（5分～2時間程度）、「検定料の支払状況」が「支払済み」に変更され、「入学志願書」「受験票」が印刷可能となります。

- ①マイページの「入試出願状況」を選択し、出願した入試をクリックします。  
その後、出願内容詳細画面で「入学志願書」「受験票」をダウンロードしてください。

相愛高等学校

相愛 愛子

イベント一覧  
イベント申込状況  
入試日程一覧  
**入試出願状況**  
登録情報の変更  
アカウント情報  
ご利用ガイド  
利用規約

< 入試出願状況 [相愛高等学校]

| 試験日           | 試験名       | 検定料の支払状況 |
|---------------|-----------|----------|
| 2026年2月10日(火) | 一次入試(普通科) | 支払済み     |

①「入試出願状況」をクリック  
②出願した入試を選択

[入試出願状況一覧へ戻る]

入試日程

|      |   |
|------|---|
| 学校名  | 相愛高等学校  |
| 試験名  | 一次入試(普通科)   |
| 試験日  | 2026年2月10日(火)   |
| 募集要項 | 詳細は <a href="#">こちら</a> から  |
| 合格発表 | 2026年2月12日(木) 9時00分 ~ 2026年4月1日(水) 0時00分 <a href="#">合否を確認する</a> <span>合格発表時間になると確認が可能です</span> |

申込内容

|            |   |   |
|------------|---|---|
| ファイルダウンロード | <a href="#">入学志願書</a> <a href="#">受験票</a> | 「入学志願書」「受験票」をクリックすると、PDF形式でダウンロードできます。                            |
| 受験番号       | 1001                                      |   |
| 受験生写真      |   | 事前に写真をアップロードしている場合のみ、本人写真が表示されます。<br>※アップロードしていない場合、印刷後に貼付してください。 |
| 受験生氏名      | 相愛 愛子                                     |   |
| ふりがな       | そうあい あいこ                                  |   |

検定料等の支払状況

|        |                  |
|--------|------------------|
| 決済方法   | コンビニ決済 (セブンイレブン) |
| 決済番号   | r5W5JB3yvB       |
| 支払金額合計 | 20,920円 (税込)     |
| 支払状況   | 支払済み<br>支払日時:    |

- ②A4サイズ・普通紙（白色）・横向きで印刷し、入学志願書を本校に提出してください。  
※写真をアップロードしている場合は、カラー印刷してください。

## <入学志願書>

2026年度 入学志願書 普通科

相愛高等学校  
校長 園城 真生 様  
貴校普通科に入学を志望いたしますから、検定のうえ許可くださいますようお願いいたします。

|      |      |      |                    |
|------|------|------|--------------------|
| 受験番号 | 1001 | 第一志望 | アドバンスキャリア（特進）コース   |
| 出願区分 | 専願   | 第二志望 | プログレスキャリア（龍谷総合）コース |

写真欄

|       |                               |     |   |
|-------|-------------------------------|-----|---|
| ふりがな  | そうあい あいこ                      | 性 別 | 女 |
| 名 前   | 相愛 愛子                         |     |   |
| 生年月日  | 2010/11/11                    |     |   |
| ふりがな  | そうあいたろう                       |     |   |
| 保護者名  | 相愛 太郎                         |     |   |
| 現住所   | 541-0053<br>大阪府大阪市中央区本町4-1-23 |     |   |
| 連絡先   | 06-6262-0621                  |     |   |
| 志願者学歴 | 相愛中学校 2026年3月卒業見込み            |     |   |

出身中学校  
学 校 名 \_\_\_\_\_  
学 校 長 名 \_\_\_\_\_

相愛高等学校

印

## <受験票>

2026年度 受験票 普通科

一次入試

|      |                    |
|------|--------------------|
| 受験番号 | 1001               |
| 出願区分 | 専願                 |
| 第一志望 | アドバンスキャリア（特進）コース   |
| 第二志望 | プログレスキャリア（龍谷総合）コース |

ふりがな そうあい あいこ

|     |       |
|-----|-------|
| 名 前 | 相愛 愛子 |
|-----|-------|

写真欄

キリトリ線

試験場には本票を必ず持参して、机の上に出しておくこと

相愛高等学校

<受験票について>  
A4サイズ・普通紙（白色）・横向きで印刷してください  
※写真をアップロードしている場合はカラー印刷  
※キリトリ線に沿って切り取り、入試当日に持参してください

<写真欄について>  
①上半身・正面・無帽  
②最近3か月以内に撮影したもの  
③写真裏面に本人名記載  
④サイズ 縦4～5cm×横3～5cm

キリトリ線に沿って切り取り、  
入試当日に持参してください。  
※受験票は本校より発送いたしません。

在籍・出身中学校に提出し、校長印を押してもらってください。  
※校長印のない入学志願書は受付できません。

### ●写真貼付（入学志願書 1枚・受験票 1枚 計2枚）

- ・【出願情報の登録】時に、すでに写真をアップロードした場合は写真貼付の必要はありません。
- ・上半身、正面、無帽 ・最近3か月以内に撮影したもの ・縦4～5cm×横3～5cm ・写真裏面に本人名記載

出願期間：2026年1月20日（火）～1月31日（土）必着

## ■提出書類

- ・入学志願書
- ・個人報告書（中学校が作成し厳封したもの）

以下の書類は該当者のみ提出

- ・資格取得証明書
- ・奨学生に関する申請書
- ・伴奏用譜面（音楽専攻のみ）
- ・認定証（コピー可）

2026年度 資格取得証明書

受験番号 1001

姓 名 相愛 愛子

性別 女

生年月日 2010/11/11

提出書類

|            |    |    |
|------------|----|----|
| 資格取得証明書    | 提出 | 提出 |
| 奨学生に関する申請書 | 提出 | 提出 |
| 伴奏用譜面      | 提出 | 提出 |
| 認定証        | 提出 | 提出 |

提出書類の提出方法

1. 提出書類は必ず「提出書類（コピー）」に提出してください。

2. 提出書類は必ず「提出書類（コピー）」に提出してください。

資格取得証明書

2026年度 奨学生に関する申請書

受験番号 1001

姓 名 相愛 愛子

性別 女

生年月日 2010/11/11

提出書類

|            |    |    |
|------------|----|----|
| 奨学生に関する申請書 | 提出 | 提出 |
| 伴奏用譜面      | 提出 | 提出 |
| 認定証        | 提出 | 提出 |

提出書類の提出方法

1. 提出書類は必ず「提出書類（コピー）」に提出してください。

2. 提出書類は必ず「提出書類（コピー）」に提出してください。

奨学生に関する申請書

## ■提出方法

### <郵送>

簡易書留もしくはレターパックライトを使用し、出願書類在中と記入してください。

**送付先** 〒541-0053 大阪府大阪市中央区本町4-1-23 相愛高等学校 事務室 宛

### <窓口>

受付時間 9：00～16：00（日曜・祝日除く）

以上で出願手続きは完了です。

# 試験当日までに確認すること

①マイページの「入試出願状況」を選択し、出願した入試をクリックします。



| 試験日           | 試験名       | 検定料の支払状況 |
|---------------|-----------|----------|
| 2026年2月10日(火) | 一次入試(普通科) | 支払済み     |

②出願内容詳細画面より、「追加情報」の【実施要領】【感染症対応について】をダウンロードし、試験当日までに内容を必ずご確認ください。



| 学校名    | 試験名       | 試験日           | 募集要項         | 合格発表                                     |
|--------|-----------|---------------|--------------|--|
| 相愛高等学校 | 一次入試(普通科) | 2026年2月10日(火) | 詳細は [こちら] から | 2026年2月12日(木) 9時00分 ~ 2026年4月1日(水) 0時00分 |



| 一次入試実施要項 (普通科) | 感染症対応について (中学校様宛) | 感染症対応について                                      |
|----------------|-------------------|--|
| [ダウンロード]       | [ダウンロード]          | 「2026年度入試における感染症対応について」の書類は、必ず出身中学校の先生にお渡しください |



# 合否結果について

インターネット出願サイト（プラスシード）で結果を確認することができます。  
なお、合否通知は後日別途郵送（速達）いたします。

①マイページの「入試出願状況」を選択し、出願した入試をクリックします。

相愛 愛子

イベント一覧  
イベント申込状況  
入試日程一覧  
**入試出願状況**  
登録情報の変更  
アカウント情報  
ご利用ガイド  
利用規約  
特定商取引法に基づく表記  
ログアウト

< 入試出願状況 [相愛高等学校]

| 試験日           | 試験名       | 検定料の支払状況 |
|---------------|-----------|----------|
| 2026年2月10日(火) | 一次入試(普通科) | 支払済み     |

「入試出願状況」をクリックし、出願した入試を選ぶ。

②「合否を確認する」をクリックすると合否結果が表示されます。

相愛 愛子

イベント一覧  
イベント申込状況  
入試日程一覧  
**入試出願状況**  
登録情報の変更  
アカウント情報  
ご利用ガイド  
利用規約  
特定商取引法に基づく表記  
ログアウト

< 入試出願状況 - 出願内容詳細

[入試出願状況一覧へ戻る]

入試日程

|      |  |
|------|--|
| 学校名  | 相愛高等学校   |
| 試験名  | 一次入試(普通科)  |
| 試験日  | 2026年2月10日(火)  |
| 募集要項 | 詳細は <a href="#">[こちら]</a> から                                     |
| 合格発表 | 2026年2月12日(木) 9時00分 ~ 2026年4月1日(水) 0時00分 <a href="#">合否を確認する</a> |

申込内容

ファイルダウンロード



入学志願書 受験票

## パソコン・スマートフォン・タブレットから印刷する方法

### ①家庭用プリンターで印刷する。

Wi-Fi接続や通信でのデータ送信が可能な場合、お持ちのプリンターで印刷できます。  
設定方法については、プリンターの取扱説明書をご覧ください。

### ②コンビニエンスストアで印刷する。

|   |                |   |
|---|----------------|---|
| 「ローソン」<br>「ファミリーマート」<br>「ミニストップ」<br>「ポプラ」 | ネットワークプリントサービス |  |
| 「セブンイレブン」                                 | かんたんnetprint   |  |

## インターネット出願に関するQ&A

### ①出願内容を間違えて入力した、変更したい。

プラスシードからの出願前でしたら変更は可能ですが、出願送信後の受験生側での入力内容の変更は一切不可となります。変更希望の場合は至急本校にお電話してください。

### ②外字対応は可能ですか。

旧字体や外字には対応できませんので、出願時は全て常用漢字で入力してください。  
入学後はご相談ください。

### ③受験生写真をアップロードできない。

写真の形式やサイズが異なる可能性がございます。以下の仕様をご確認ください。

- ・縦800px 横600px 以上の縦長の画像
- ・ファイルサイズ4MB まで
- ・写真形式はJPEG・PNG のみ

■ iPhone で撮影する場合 ※機種によって表記が異なる可能性があります。  
【設定】→【カメラ】→【フォーマット】→『互換性優先』にチェックを入れる